

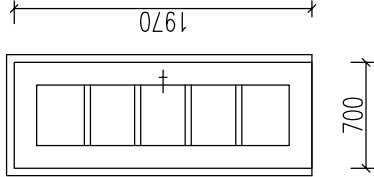

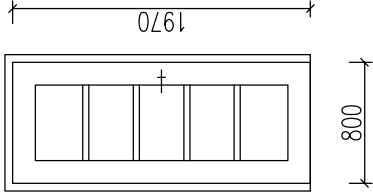



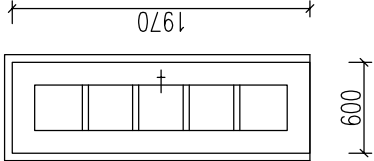

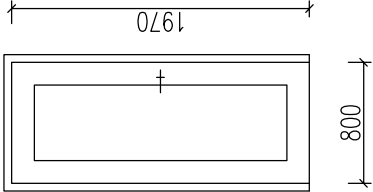
0,000 = 515,00 m n.m., B.p.v. / SOUŘADNICOVÝ SYSTÉM S-JTSK


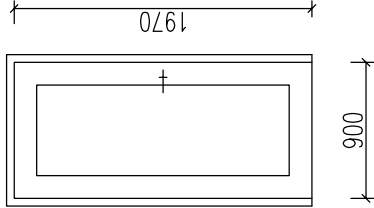

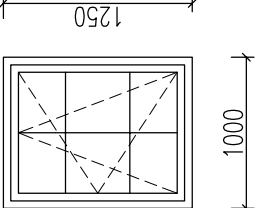
DRUH PRÁCE	BAKALÁŘSKÁ PRÁCE			VYSOKÉ UČENÍ TECHNICKÉ V BRNĚ FAKULTA STAVEBNÍ ÚSTAV POZEMNÍHO STAVITELSTVÍ
VYPRACOVAL	Edita Kühnová			
KONTROLOVAL	Ing. Tomáš Petříček			
STAVEBNÍK	Edita Kühnová, Lipová–lázně 521, 79063 Lipová–lázně			
MÍSTO STAVBY	Lipová–lázně / Dolní Lipová 684660, parc. čísla: 386, 388, 387			
NÁZEV STAVBY	DVOUGENERAČNÍ RODINNÝ DŮM —			
STAVEBNÍ OBJEKT	SO 01 STAVEBNÍ OBJEKT			FORMÁT 9 A4
ČÁST	D.1.1 ARCHITEKTONICKO–STAVEBNÍ ŘEŠENÍ			DATUM 05/2014
OBSAH:	VÝPIS TRUHLÁŘSKÝCH VÝROBKŮ			STUPEŇ PD DPS
				MEŘÍTKO —


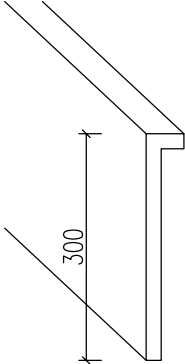

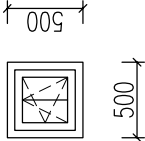



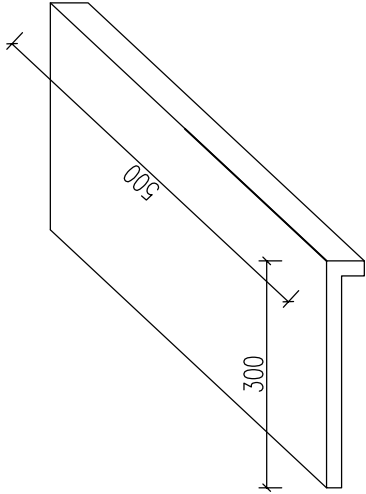

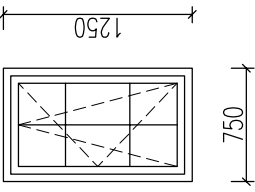
VYSOKÉ UČENÍ
TECHNICKÉ V BRNĚ
FAKULTA STAVEBNÍ
ÚSTAV POZEMNÍHO
STAVITELSTVÍ

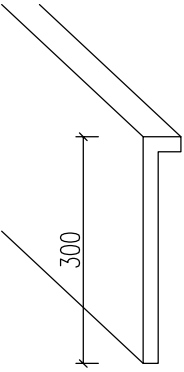
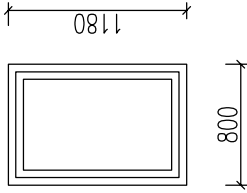
OZNAČENÍ	SCHÉMA	POPIS VÝROBKU	POČET KUSŮ CELKEM
		<p>INTERIÉROVÉ DVEŘE CASTEL A OTEVÍRAVÉ DŘEVĚNÉ S PROSKLENÍM ROZMĚR: 700*1970 mm KOVÁNÍ: CHROMOVANÁ KLIKA, 3 KS DVEŘNÍCH ZÁVĚSŮ METRIK, WC ZÁMEK ZASKLENÍ: JEDNODUCHÝM SKLEM MLÉČNÝM BARVA: STARÁ BOROVICE POZN.: V 1.PP DVEŘE BEZ PROSKLENÍ</p> <p>OBLOŽKOVÁ ZÁRUBEŇ LEPENÝ VRSTVENÝ MASIV ROZMĚR: 700*1970 mm BARVA: STARÁ BOROVICE POZN.: -</p>	<p>1.NP: 2 KS PRAVÉ 2 KS LEVÉ 1.PP: - 1 KS LEVÉ</p> <p>TL. 125 mm - 3 KS LEVÉ TL. 80 mm 2 KS PRAVÉ -</p>
		<p>INTERIÉROVÉ DVEŘE CASTEL A OTEVÍRAVÉ DŘEVĚNÉ S PROSKLENÍM ROZMĚR: 800*1970 mm KOVÁNÍ: CHROMOVANÁ KLIKA, 3 KS DVEŘNÍCH ZÁVĚSŮ METRIK ZASKLENÍ: JEDNODUCHÝM SKLEM ČIRÝM BARVA: STARÁ BOROVICE POZN.: V 1.PP DVEŘE BEZ PROSKLENÍ 1 KS LEVÉ DO KOUPELNY S WC ZÁMKEM, ZASKLENÉ JEDNODUCHÝM MLÉČNÝM SKLEM</p> <p>OBLOŽKOVÁ ZÁRUBEŇ LEPENÝ VRSTVENÝ MASIV ROZMĚR: 800*1970 mm BARVA: STARÁ BOROVICE POZN.: -</p>	<p>1.NP: 6 KS PRAVÉ 5 KS LEVÉ 1.PP: 5 KS PRAVÉ -</p> <p>TL. 125 mm 7 KS PRAVÉ 3 KS LEVÉ TL. 250 mm 4 KS PRAVÉ 2 KS LEVÉ</p>

OZNAČENÍ	SCHÉMA	POPIS VÝROBKU	POČET KUSŮ CELKEM
		<p>INTERIÉROVÉ DVEŘE CASTEL A OTEVÍRAVÉ DŘEVĚNÉ S PROSKLENÍM ROZMĚR: 600*1970 mm KOVÁNÍ: CHROMOVANÁ KLIKA, 3 KS DVEŘNÍCH ZÁVĚSŮ METRIK ZASKLENÍ: JEDNODUCHÝM SKLEM ČIRÝM BARVA: STARÁ BOROVICE POZN.: -</p> <p>OBLOŽKOVÁ ZÁRUBEŇ LEPENÝ VRSTVENÝ MASIV ROZMĚR: 600*1970 mm BARVA: STARÁ BOROVICE POZN.: -</p>	<p>1.NP: 1 KS PRAVÉ - 1.PP: - -</p> <p>TL. 125 mm 1 KS PRAVÉ</p>
		<p>VENKOVNÍ DVEŘE SLAVONA OTEVÍRAVÉ DŘEVĚNÉ PLNÉ ROZMĚR: 800*1970 mm KOVÁNÍ: CHROMOVANÁ KLIKA, 3 KS VÝŠKOVĚ NASTAVITELNÝCH DVEŘNÍCH ZÁVĚSŮ, TŘÍDA ODOLNOSTI 2 ZASKLENÍ: - BARVA: STARÁ BOROVICE POZN.: -</p> <p>OBLOŽKOVÁ ZÁRUBEŇ LEPENÝ VRSTVENÝ MASIV ROZMĚR: 800*1970 mm BARVA: STARÁ BOROVICE POZN.: -</p>	<p>1.NP: 2 KS PRAVÉ 2 KS LEVÉ 1.PP: - -</p> <p>TL. 450 mm 2 KS PRAVÉ 2 KS LEVÉ</p>


OZNAČENÍ	SCHÉMA	POPIS VÝROBKU	POČET KUSŮ CELKEM
		<p>VENKOVNÍ DVEŘE SLAVONA OTEVÍRACÍ DŘEVĚNÉ PLNÉ ROZMĚR: 900*1970 mm KOVÁNÍ: CHROMOVANÁ KLIKA, 3 KS VÝŠKOVĚ NASTAVITELNÝCH DVEŘNÍCH ZÁVĚSŮ, TŘÍDA ODOLNOSTI 2 ZASKLENÍ: - BARVA: STARÁ BOROVICE POZN.: -</p> <p>OBLOŽKOVÁ ZÁRUBEŇ LEPENÝ VRSTVENÝ MASIV ROZMĚR: 900*1970 mm BARVA: STARÁ BOROVICE POZN.: -</p>	<p>1.NP: 1 KS PRAVÉ - 1.PP: - -</p> <p>TL. 450 mm 1 KS PRAVÉ</p>
		<p>OKNO SLAVONA SOLID COMFORT SC92 OTEVÍRACÍ A SKLOPNÉ DŘEVĚNÉ S IZOLAČNÍM TROJSKLEM ROZMĚR: 1000*1250 mm KOVÁNÍ: SKRYTÉ BEZPEČNOSTNÍ KOVÁNÍ VE VŠECH ROZÍCH OKNA, TŘÍDA ODOLNOSTI 1 ZASKLENÍ: IZOLAČNÍ TROJSKLO Ug=0,6 W/m²K BARVA: STARÁ BOROVICE POZN.: ZVUKOVĚ IZOLAČNÍ VLASTNOSTI VE STANDARTU 43 dB STAV. HLOUBKA RÁMU 92 mm Uw=0,96 W/m²K</p>	<p>19 KS</p>

OZNAČENÍ	SCHÉMA	POPIS VÝROBKU	POČET KUSŮ CELKEM
		<p>PARAPET</p> <p>DŘEVĚNÝ S NOSEM POSTFORMING TL. 17 mm</p> <p>ROZMĚR: 300*1000 mm</p> <p>BARVA: STARÁ BOROVICE</p> <p>POZN.: PŘÍPEVNĚN POMOCÍ NIZKOEXPANZNÍ PUR PĚNY</p>	19 KS
		<p>OKNO SLAVONA SOLID COMFORT SC92 OTEVÍRÁVÉ A SKLOPNÉ</p> <p>DŘEVĚNÉ S IZOLAČNÍM TROJSKLEM</p> <p>ROZMĚR: 500*500 mm</p> <p>KOVÁNÍ: SKRYTÉ BEZPEČNOSTNÍ KOVÁNÍ VE VŠECH ROZÍCH OKNA, TŘÍDA ODOLNOSTI 1</p> <p>ZASKLENÍ: IZOLAČNÍ TROJSKLO Ug=0,6 W/m²K</p> <p>BARVA: STARÁ BOROVICE</p> <p>POZN.: ZVUKOVĚ IZOLAČNÍ VLASTNOSTI VE STANDARTU 43 dB</p> <p>STAV. HLOUBKA RÁMU 92 mm</p> <p>Uw=1,19 W/m²K</p>	1 KS

OZNAČENÍ	SCHÉMA	POPIS VÝROBKU	POČET KUSŮ CELKEM
		PARAPET DŘEVĚNÝ S NOSEM POSTFORMING TL. 17 mm ROZMĚR: 300*500 mm BARVA: STARÁ BOROVICE POZN.: PŘÍPEVNĚN POMOCÍ NIZKOEXPANZNÍ PUR PĚNY	1 KS
		OKNO SLAVONA SOLID COMFORT SC92 OTEVÍRÁVÉ A SKLOPNÉ DŘEVĚNÉ S IZOLAČNÍM TROJSKLEM ROZMĚR: 750*1250 mm KOVÁNÍ: SKRYTÉ BEZPEČNOSTNÍ KOVÁNÍ VE VŠECH ROZÍCH OKNA, TŘÍDA ODOLNOSTI 1 ZASKLENÍ: IZOLAČNÍ TROJSKLO Ug=0,6 W/m²K BARVA: STARÁ BOROVICE POZN.: ZVUKOVĚ IZOLAČNÍ VLASTNOSTI VE STANDARTU 43 dB STAV. HLOUBKA RÁMU 92 mm Uw=1,02 W/m²K	14 KS

OZNAČENÍ	SCHÉMA	POPIS VÝROBKU	POČET KUSŮ CELKEM
11 T		<p>PARAPET</p> <p>DŘEVĚNÝ S NOSEM POSTFORMING TL. 17 mm</p> <p>ROZMĚR: 300*750 mm</p> <p>BARVA: STARÁ BOROVICE</p> <p>POZN.: PŘÍPEVNĚN POMOCÍ NIZKOEXPANZNÍ PUR PĚNY</p>	14 KS
12 T		<p>STŘEŠNÍ OKNO FENESTRA KYVNÉ</p> <p>DŘEVĚNÉ S IZOLAČNÍM TROJSKLEM A SE ZATEPLOVACÍ SADOU</p> <p>ROZMĚR: 800*1180 mm</p> <p>KOVÁNÍ: SKRYTÉ BEZPEČNOSTNÍ KOVÁNÍ VE VŠECH ROZÍCH OKNA, TŘÍDA ODOLNOSTI 1</p> <p>ZASKLENÍ: IZOLAČNÍ TROJSKLO Ug=0,6 W/m²K</p> <p>BARVA: STARÁ BOROVICE</p> <p>POZN.: ZVUKOVĚ IZOLAČNÍ VLASTNOSTI VE STANDARTU 43 dB</p> <p>Uw=1,0 W/m²K</p>	3 KS

OZNAČENÍ	SCHÉMA	POPIS VÝROBKU	POČET KUSŮ CELKEM
<div> <div>13</div> <div>T</div> </div>		<p>STŘEŠNÍ OKNO FENESTRA KYVNÉ DŘEVĚNÉ S IZOLAČNÍM TROJSKLEM A SE ZATEPLOVACÍ SADOU ROZMĚR: 650*660 mm KOVÁNÍ: SKRYTÉ BEZPEČNOSTNÍ KOVÁNÍ VE VŠECH ROZÍCH OKNA, TŘÍDA ODOLNOSTI 1 ZASKLENÍ: IZOLAČNÍ TROJSKLO Ug=0,6 W/m²K BARVA: STARÁ BOROVICE POZN.: ZVUKOVĚ IZOLAČNÍ VLASTNOSTI VE STANDARTU 43 dB Uw=1,12 W/m²K</p>	5 KS
<div> <div>14</div> <div>T</div> </div>		<p>OKNO SLAVONA SOLID COMFORT SC92 OTEVÍRÁVÉ A SKLOPNÉ DŘEVĚNÉ S IZOLAČNÍM TROJSKLEM ROZMĚR: 1000*500 mm KOVÁNÍ: SKRYTÉ BEZPEČNOSTNÍ KOVÁNÍ VE VŠECH ROZÍCH OKNA, TŘÍDA ODOLNOSTI 1 ZASKLENÍ: IZOLAČNÍ TROJSKLO Ug=0,6 W/m²K BARVA: STARÁ BOROVICE POZN.: ZVUKOVĚ IZOLAČNÍ VLASTNOSTI VE STANDARTU 43 dB Uw=1,14 W/m²K</p>	6 KS

OZNAČENÍ	SCHÉMA	POPIS VÝROBKU	POČET KUSŮ CELKEM
		DŘEVĚNÉ SCHODIŠŤOVÉ MADLO - SCHODIŠŤĚ Z 1.PP DO 1.NP DL. 4430 mm - šikmá část + 2*50 mm vodorovné přesahy BARVA: TMAVÁ BOROVICE	1 KS